

## Indexation matières

### Version Virtua 2010.1.2.

#### 1. Consigne pour le pompage des chaînes matières

Pour des raisons techniques expliquées plus bas, la procédure d'indexation d'une notice bibliographique par pompage d'une autorité est modifiée.

##### 1.1. Consigne pour les vedettes MeSH et LCSH

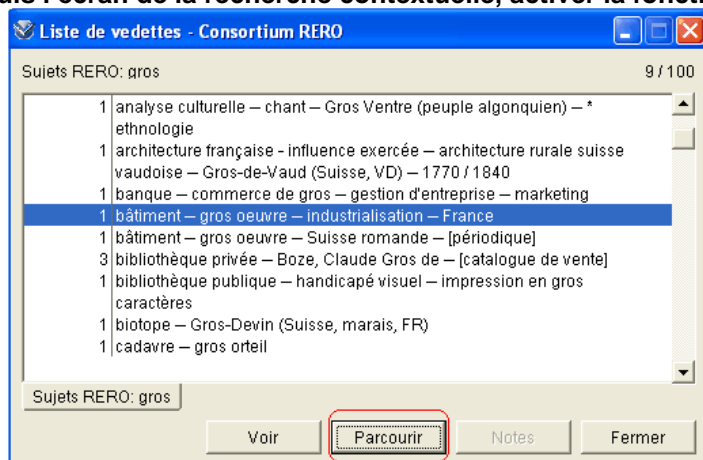
**Pomper l'autorité MeSH ou LCSH depuis l'index Tous sujets.**

##### 1.2. Consigne pour les vedettes RERO et Jurivoc

**Pomper l'autorité depuis une recherche contextuelle Tous sujets (sans avoir fait de recherche contextuelle dans un index séparé auparavant)**

Si la fenêtre de dialogue ne s'affiche pas correctement (cf. explication ci-dessous), procéder de l'une des deux manières suivantes :

#### 1. Depuis l'écran de la recherche contextuelle, activer la fonction parcourir



puis pomper l'autorité depuis l'index sujets RERO qui s'affiche ensuite.

Généralement, après une opération de ce type le pompage direct depuis la recherche contextuelle redevient opérationnel.

#### 2. Changer manuellement l'étiquette et l'indicateur dans la boîte de dialogue

Une telle manipulation doit être répétée pour chaque chaîne matières pompée.

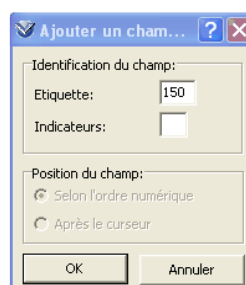
N.B. Vericat doit impérativement être activé pour repérer les éventuelles erreurs.

## 2. Explication technique

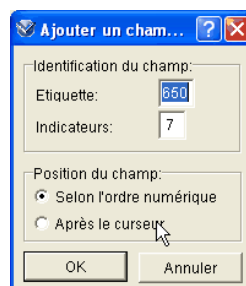
### 2.1. Description du problème

Toutes les versions testées durant l'année 2010 ont fait apparaître un problème lors du pompage d'une autorité pour l'introduire dans une notice bibliographique. Celui-ci n'a été que déplacé par les correctifs successifs.

Dans la version 2010.1.2, ce sont l'étiquette et les indicateurs qui s'affichent de manière incorrecte dans la fenêtre de dialogue :



à la place de



(2<sup>e</sup> indicateur = 7 pour une indexation RERO et Jurivoc - cet indicateur a une valeur 2 pour les MeSH et 0 pour les LCSH)

## 2.2. Cas de figures

Ce problème n'est pas permanent. Son apparition varie en fonction de l'environnement dans lequel l'indexeur travaille, de l'ordre des transactions effectuées et de l'index d'où provient le pompage.

Tous les cas de figure n'ont donc certainement pas été identifiés et les remèdes présentés ici s'inscrivent dans la perspective des procédures d'indexation standards.

### 2.2.1. MeSH et LCSH

Pour les zones matières MeSH et LCSH, la boîte de dialogue s'affiche de manière erronée aussi bien à partir d'une recherche par index qu'à partir d'une recherche contextuelle effectuée dans un **index séparé**.

### 2.2.2. RERO et Jurivoc

Pour les zones matières RERO et Jurivoc, la boîte de dialogue ne s'affiche de manière erronée qu'à partir d'une **recherche contextuelle** ; elle s'affiche en revanche correctement à partir d'une **recherche par index**.

Par ailleurs, le pompage d'une autorité matières depuis une recherche par index séparé rétablit une forme correcte (6xx x7) dans la fenêtre de dialogue pour le pompage d'une autorité matières depuis la recherche contextuelle dans cet index.

Ainsi, un indexeur qui a pompé une autorité depuis un index séparé pourra ensuite pomper sans manipulation intermédiaire une autorité depuis une recherche contextuelle effectuée dans ce même index.

Malheureusement, le rétablissement de la situation ne perdure que si les recherches restent des recherches contextuelles dans l'index en question (procédure standard d'indexation). Après une recherche effectuée dans un autre index (auteur, cote, etc.), la fenêtre de dialogue parasite (1xx \_\_) réapparaît.

P. Durussel / 02.07.2010

© Copyright 2010, RERO