

A. Messages en ligne et dans le diagnostic de catalogage .....	2
Différents types de messages.....	2
Notices bibliographiques .....	2
<i>Erreurs empêchant la mise à jour</i> .....	2
<i>Erreurs à corriger</i> .....	4
<i>Messages d'avertissement à vérifier</i> .....	6
Messages récurrents .....	6
Messages uniques .....	6
Etats de collection.....	8
<i>Erreurs empêchant la mise à jour</i> .....	8
<i>Messages d'avertissement à vérifier</i> .....	8
Notices d'autorité .....	9
<i>Erreurs empêchant la mise à jour</i> .....	9
<i>Messages d'avertissement à vérifier</i> .....	10
B. Messages signalées dans les listages .....	11
Messages d'avertissement .....	11
<i>Nouveau descripteur</i> .....	11
<i>Contrôle des URL</i> .....	11
Messages d'erreur .....	11
<i>Retour de ligne dans les notices</i> .....	12
C. Messages dans les listages de relecture .....	13
Messages envoyés automatiquement.....	13
Messages envoyés manuellement .....	14
D. Notices en erreur .....	15

## A. Messages en ligne et dans le diagnostic de catalogage

Lorsque vous sauvegardez une notice bibliographique, certains contrôles sont effectués par Virtua. Les messages apparaissent dans une fenêtre après la sauvegarde de la notice (partiellement en français) et sont reproduits dans les diagnostics de catalogage (uniquement en anglais). Il y a deux types de messages : les avertissements et les erreurs. Si vous corrigez tout de suite les messages qui s'affichent au moment de la sauvegarde, ils n'apparaîtront plus, ni en ligne, ni dans le diagnostic de catalogage.

### Différents types de messages

Certains messages s'affichant en ligne n'apparaissent qu'une fois. Par exemple: si vous avez un message **Nouvelle vedette créée** (*New heading created*) et que vous corrigez la notice, le message ne sera plus signalé, ni à la sauvegarde, ni dans le diagnostic de catalogage puisque la vedette n'est nouvelle dans la base que lors de la première sauvegarde.

D'autres messages apparaissent tant qu'ils ne sont pas corrigés. Il s'agit soit d'un avertissement, par exemple en présence d'un ISBN déjà existant dans la base sur une autre notice, soit d'une erreur à corriger, par exemple un ISBN invalide.

Dans le diagnostic de catalogage, les messages se présentent ainsi:

**228341 7951 Warning: New heading created: 13115405 700 Viet, Jean, 1920-1987**

**no de notice correspondant au bib-id (Bibliogr. 001)**  
**code opérateur**  
**message avec parfois le numéro de l'autorité correspondant**  
**étiquette de la zone ou intitulé de la zone**  
**contenu de la zone**

La liste des messages donnée ci-dessous n'est pas exhaustive, seuls les messages les plus fréquents sont indiqués. Ils sont reproduits ci-après tels qu'ils apparaissent en ligne (en français) ou dans le diagnostic de catalogage (en anglais).

### Notices bibliographiques

#### ***Erreurs empêchant la mise à jour***

Lorsque vous obtenez après la sauvegarde le message **Record Update failed**, cela signifie que la notice s'est mise en erreur. Elle n'est accessible que par son numéro bib-id (Bibliogr. 001) et elle n'est indexée que jusqu'à l'erreur. Il est impératif de corriger tout de suite ces notices.

Certaines erreurs peuvent être évitées si on valide préalablement la notice avant de sauvegarder:

Icône  ou menu déroulant **Editer →Valider**.

## Zones auteur, titre, classification

Si le titre est très court et que l'indicateur de suppression de l'article est plus élevé que le nombre de caractères du titre, la notice se met en erreur. C'est également le cas s'il y a une barre verticale à la fin d'un titre.

*Erreur: Clé de tri vide créée à partir de la vedette*  
*Erreur: Message d'erreur de chargement du serveur - afficher AddInfo pour l'utilisateur. Empty sort key created from heading*

*Error: Empty sort key created from heading*

Corrigez l'indicateur ou supprimez le caractère erroné.

**ATTENTION, la notice se met en erreur. Elle n'est accessible que par son bib-id (Bibliogr. 001) et n'est indexée que jusqu'à la zone concernée par le message.**

Les zones 100 et 245 ne sont pas répétitives.

*Erreur: Trop d'auteurs principaux 100*  
*Erreur: Message d'erreur de chargement du serveur - afficher AddInfo pour l'utilisateur. Too many main authors*  
*Error: Too many main authors 100*

*Erreur: Trop de titres principaux 245*  
*Erreur: Message d'erreur de chargement du serveur - afficher AddInfo pour l'utilisateur. Too many main titles*  
*Error: Too many main titles 245*

Supprimez les auteurs ou les titres en trop.

**ATTENTION, la notice se met en erreur. Elle n'est accessible que par son bib-id (Bibliogr. 001) et n'est indexée que jusqu'à la zone concernée par le message.**

La vedette introduite existe sous une forme rejetée dans plusieurs notices d'autorité.

*Erreur: Conflit 4xx:*  
*Erreur: Message d'erreur de chargement du serveur - afficher AddInfo pour l'utilisateur. Conflict exists as 4xx*

*Error: Conflict exists as 4XX:*

Corrigez la vedette ou qualifiez-la s'il ne s'agit pas de la même personne.

**ATTENTION, la notice se met en erreur. Elle n'est accessible que par son bib-id (Bibliogr. 001) et n'est indexée que jusqu'à la zone concernée par le message.**

## Zones matières (6xx)

Il manque le \$2 en zone 6xx ou le contenu est erroné.

*Erreur: Le thésaurus n'existe pas. 7 /*  
*Erreur: Message d'erreur de chargement du serveur - afficher AddInfo pour l'utilisateur. Thesaurus does not exist*

*Error: Thesaurus does not exist 7 /*

Ajoutez le \$2 ou corrigez le contenu du \$2.

**ATTENTION, la notice se met en erreur et n'est accessible que par son bib-id (Bibliogr. 001) et n'est indexée que jusqu'à la zone concernée par le message.**

## Erreur du système

Il y a une transaction sur une table de la base de données que Virtua n'arrive pas à arrêter et une autre session s'ouvre sur cette même table.

*Erreur: Echec accès base de données ORA-00060: deadlock detected while waiting for resource*

*Error: Failed to access database ORA-00060: deadlock detected while waiting for resource*

Il suffit d'éditer et de sauvegarder la notice pour corriger ce problème.

**ATTENTION, la notice se met en erreur. Elle n'est accessible que par son bib-id (Bibliogr. 001) et n'est indexée que jusqu'à la zone concernée par le message.**

La zone 001 n'est pas répétitive

*Erreur: Notice mise en statut error à cause de la présence de plusieurs champs 001.*

*Error: Record placed in error state because of multiple 001 tags*

Signalez le cas à la coordination locale.

**ATTENTION, la notice se met en erreur. Elle n'est accessible que par son bib-id (Bibliogr. 001) et n'est indexée que jusqu'à la zone concernée par le message.**

## Erreurs à corriger

Les messages ci-dessous apparaissent tant que la notice n'est pas corrigée.

### Vedettes à double

Une vedette auteur, sujet ou classification identique existe déjà dans la base, sauf ponctuation, codification ou signe diacritique.

Une vedette titre identique existe déjà dans la base, sauf ponctuation, codification, signe diacritique ou capitalisation.

*Warning: Vedette auteur peut-être à double*

*Warning: Possible duplicate author heading*

*Warning: Vedette sujet peut-être à double*

*Warning: Possible duplicate subject heading*

*Warning: Vedette titre peut-être à double*

*Warning: Possible duplicate title heading*

*Warning: Vedette utilisateur peut-être à double*

*Warning: Possible duplicate user heading*

Harmonisez la vedette. Si ce n'est pas le même auteur ou le même titre, qualifiez la vedette. Pour les classifications de type CDU, il s'agit le plus souvent juste d'un avertissement.

### Zones à double

Une zone a été dupliquée (même étiquette, même contenu).

*Warning: Tag data is duplicated*

Supprimez une des zones.

## Caractères invalides

Une des caractères saisis n'est pas Unicode.

*Warning: All characters must be valid Unicode*

Corrigez le caractère non Unicode. Si vous ne corrigez pas, le caractère n'apparaîtra pas correctement dans votre liste de nouvelles acquisitions.

Un signe diacritique (accent, cédille, etc.) n'est pas sur le bon caractère.

*Warning: Found floating diacritic characters*

Corrigez le caractère non Unicode. Si vous ne corrigez pas, le caractère n'apparaîtra pas correctement dans votre liste de nouvelles acquisitions.

## Zone 001

Ce message se produit soit si vous avez détruit la zone 001 (dans ce cas, il n'y a rien à faire, la zone 001 se restitue toute seule), soit si vous avez ajouté des caractères dans la zone 001.

*Attention: Duplicate match to existing bib record: xxxx*  
*Attention: Record replaced based on bib control number match without a bib id match.*  
*Warning: Record replaced based on bib control number match without a bib id match*

Cela ajoute une 2<sup>e</sup> zone 035 qu'il faut supprimer.

**En cas de doute pour restituer, demandez à la coordination locale.**

## Zones 020/022

L'ISBN ou l'ISSN sont incorrects.

*Warning: ISBN invalide. Le numéro de contrôle est invalide. 020*  
*Warning: Not a valid ISBN. The check digit is incorrect. 020*

Vérifiez si vous n'avez pas fait de fautes de frappe et corrigez. Si ce n'est pas le cas, encodez l'ISBN selon le [format](#).

S'il y a un ISBN à 10 chiffres et un ISBN à 13 chiffres, on ne saisit que l'ISBN à 13 chiffres. Virtua convertit automatiquement les ISBN, ainsi la recherche aboutit toujours même si l'ISBN saisi n'a pas le même nombre de chiffres que celui recherché.

*Warning: ISSN invalide. Longueur incorrecte 022*  
*Warning: Not a valid ISSN. The length is incorrect: 022*

*Warning: ISSN invalide. Où est le tiret ? 022*  
*Warning: Not a valid ISSN. The hyphen is missing: 022*

*Warning: ISSN invalide. Caractère de contrôle invalide 022*  
*Warning: Not a valid ISSN. The check digit is incorrect: 022*

*Warning: ISSN invalide. Valeur numérique invalide. 022*  
*Warning: Not a valid ISSN. It contains non-numeric data: 022*

Vérifiez si vous n'avez pas fait de fautes de frappe et corrigez. Si ce n'est pas le cas, encodez l'ISSN selon le [format](#).

## ***Messages d'avertissement à vérifier***

Il y a deux sortes de messages d'avertissement : les messages qui apparaissent toujours lors de la sauvegarde de la notice et ceux qui n'apparaissent qu'une seule fois.

### **Messages récurrents**

Ces messages apparaissent toujours.

#### **Sous-zones à double**

Le contenu d'une sous-zone se trouve dans une autre sous-zone.

*Warning: Subfield data is duplicated*

Ce message est fréquent sur les zones 040 et 041 et n'est souvent pas pertinent (par exemple : en zone 041 1\_ \$a fre \$h fre). Par contre, il l'est généralement sur d'autres zones. A vérifier et à corriger si nécessaire.

#### **ISBN / ISSN à double**

L'ISBN ou l'ISSN existe déjà dans une autre notice.

*Warning: ISBN à double 020*  
*Warning: Duplicate ISBN 020*

*Warning: ISSN à double 022*  
*Warning: Duplicate ISSN 022*

Vérifiez si vous n'avez pas créé une notice à double. Si oui, suivez la procédure expliquée pour la [destruction des notices](#). Ce message apparaît aussi si vous avez saisi dans la même notice l'ISBN à 10 et à 13 chiffres. Il faut en supprimer un, en principe on conserve l'ISBN à 13 chiffres..

### **Messages uniques**

Ces messages n'apparaissent qu'une fois. Si vous sauvegardez une deuxième fois la notice le même jour, ils n'apparaîtront plus, ni en ligne, ni dans le diagnostic de catalogage.

#### **Contrôle avec une notice d'autorité**

La vedette introduite correspond à une forme rejetée dans une notice d'autorité, le système a corrigé automatiquement.

*Warning: Conflit corrigé:*  
*Warning: Conflit 4xx: 1*  
*Warning: Conflict replaced:*  
*Warning: Conflict exists as 4XX*

Vérifiez si la correction est correcte. S'il s'agit d'un homonyme, il faut le qualifier.

**Nouvelle vedette créée pour les index auteur, sujet, classification et certains titres (130, 730, 830)**

Une nouvelle vedette est créée dans la base de données.

*Warning: Nouvelle vedette créée:*  
*Warning: New heading created*

Ce message est suivi d'un chiffre qui correspond au numéro de la notice d'autorité, de l'étiquette de la zone et du contenu de la zone. Il n'apparaît qu'une seule fois lors de la première sauvegarde de la notice. Si ce message est généré par une zone 830, vérifiez si la notice de collection existe déjà.

**Vedette supprimée pour les index auteur, sujet, classification et certains titres (130, 730, 830)**

Vous avez supprimé une vedette

*Warning: Autorité supprimée:*  
*Warning: Authority deleted*

Ce message est suivi d'un chiffre qui correspond au numéro de la notice d'autorité et du type de vedette (author, title, subject, user).

Le message n'apparaît que pour une vedette unique. Il n'y a aucune trace d'effacement dans le diagnostic de catalogage si d'autres notices bibliographiques contiennent la même vedette.

## **Etats de collection**

### **Erreurs empêchant la mise à jour**

Ces messages signalent des erreurs qu'il faut impérativement corriger car la notice se met en état d'erreur et n'est donc pas visible pour les usagers. Le message est toujours précédé de **Record Update failed**.

Il manque la zone 852 ou le numéro de dépôt n'existe pas.

*Error: Pas de localisation trouvée dans le champ 852 de l'état de collection*  
*Error: No location found in 852 tag of holdings*

Ajoutez ou corrigez la sous-zone 852 \$b dans la notice selon le numéro dans la [liste des localisations](#).

**ATTENTION, la notice se met en erreur. Elle n'est accessible que par son hold-id (Etats de collection) et n'est pas visible pour les usagers.**

Le numéro de dépôt introduit en 852 \$b appartient à une autre bibliothèque

*Erreur: Vous n'avez pas l'autorisation d'effectuer cette opération.*  
*Error: User does not have privileges at the owning location for this holdings*

Signalez le cas à la coordination locale.

**ATTENTION, la notice se met en erreur. Elle n'est accessible que par son hold-id (Etats de collection) et n'est pas visible pour les usagers.**

Le numéro du fournisseur en zone 941 \$a n'existe pas ou appartient à une autre institution.

*Erreur: No de fournisseur invalide en champ 941*  
*Error: Invalid vendor id found in 941 tag of holding record*

Corrigez le numéro du fournisseur en 941 \$a.

**ATTENTION, la notice se met en erreur. Elle n'est accessible que par son hold-id (Etats de collection) et n'est pas visible pour les usagers.**

La zone 004 a été détruite.

*Erreur: Le champ 004 manque dans la notice d'état de collection*  
*Error: Noexistent bib id in 004 tag*

Il faut restituer la zone 004 selon le numéro 001 de la notice bibliographique correspondante. En cas de doute, demander à la coordination locale.

**ATTENTION, la notice se met en erreur. Elle n'est accessible que par son hold-id (Etats de collection) et n'est pas visible pour les usagers.**

### **Messages d'avertissement à vérifier**

Des exemplaires sont attachés à la notice d'état de collection qu'on a essayé de détruire.

*Erreur: Impossible de supprimer une notice d'état de collection si des exemplaires y sont rattachés.*  
*Error: Cannot delete holdings record while child items exist.*


Supprimer les exemplaires puis détruire la notice ou rien à faire si la destruction était une erreur.



## Notices d'autorité

Tout comme pour les messages des notices bibliographiques, il existe différents types de messages pour les notices d'autorité.

Tant que la notice n'est pas corrigée, le message apparaît après la sauvegarde et la notice est en erreur. La plupart des erreurs sont signalées lorsqu'on valide la notice

icône  ou menu déroulant **Editer →-Valider**.

et peuvent être corrigées avant la sauvegarde.

## Erreurs empêchant la mise à jour

Les messages sont toujours précédés de **Record Update failed**.

Il ne peut y avoir qu'une seule vedette en zone 1xx dans une notice d'autorité.

```
Erreur: Seul un 1xxx est permis dans une notice d'autorité 100 110 111 130 150 151
155 172 180 181 182 185
Error: One, and only one, 1XX tag must exist in the authority record: 100 110 111
130 150 151 155 172 180 181 182 185
```

Supprimer la zone 1xx en trop.

**ATTENTION, la notice se met en erreur. Elle n'est accessible que par son auth-id (Autorité 001) et n'est indexée que jusqu'à la zone concernée par le message.**

Une notice d'autorité a été sauvegardée avec l'option "fusionner" activée.

```
Erreur: Fusion a été demandée pour une autorité permanente
Error: A merge action was received for a permanent authority.
```

Editer la notice et enlever l'option de fusion.

**ATTENTION, la notice se met en erreur. Elle n'est accessible que par son auth-id (Autorité 001) et n'est indexée que jusqu'à la zone concernée par le message.**

Des notices bibliographiques sont attachées à la notice d'autorité.

```
Erreur: Notice d'autorité non supprimée. Elle est liée à des notices
bibliographiques.
Error: Authority record not deleted, used by bibs
```

Corriger les notices bibliographiques puis détruire la notice d'autorité ou re-sauver la notice d'autorité si la notice ne devait pas être détruite.

**ATTENTION, la notice se met en erreur. Elle n'est accessible que par son auth-id (Autorité 001) et n'est indexée que jusqu'à la zone concernée par le message.**

On a ajouté en 4xx une forme existant en 1xx dans une autre notice d'autorité ou une 1xx existant en 4xx dans une autre notice d'autorité.

```
Erreur: Conflit 1xx:
Erreur: Conflit 4xx:
```

Vérifier et corriger en conséquence.

## **Messages d'avertissement à vérifier**

La plupart de ces messages n'apparaissent qu'une seule fois.

### **Messages sur les vedettes**

Une nouvelle vedette est introduite dans la notice d'autorité :

*Warning: Nouvelle vedette créée:  
Warning: New heading created*

Ce message est suivi d'un chiffre qui correspond au numéro de la notice d'autorité, de l'étiquette de la zone et du contenu de la zone. Il n'apparaît qu'une seule fois lors de la première sauvegarde de la notice.

Vous avez supprimé une vedette dans la notice d'autorité :

*Warning: Autorité supprimée:  
Warning: Authority deleted*

Ce message est suivi d'un chiffre qui correspond au numéro de la notice d'autorité et du type de vedette (author, user).

Une vedette auteur, ou classification identique existe déjà dans la base, sauf ponctuation, codification ou signe diacritique.

*Warning: Vedette auteur peut-être à double  
Warning: Possible duplicate author heading*

*Warning: Vedette utilisateur peut-être à double  
Warning: Possible duplicate user heading*

Ce message apparaît lorsqu'on ajoute une vedette avec juste une différence de capitalisation, ponctuation, codification ou signe diacritique, ou si on corrige une vedette pour une de ces différences.

Les vedettes ont été inversées dans une notice d'autorité.

*Attention:Override exists as 1XX/4xx/5xx:  
Attention:Numéro de la notice d'autorité modifié: from: xxx to: xxx  
Warning: Override exists as 1XX/4xx/5xx:  
Warning: Authority ID changed from: xxx to: xxx*

Ce message est suivi d'un chiffre qui correspond au numéro de la notice d'autorité, de l'étiquette de la zone et du contenu de la zone.

ATTENTION, si le message "override" n'est pas suivi du message "numéro modifié", cela signifie qu'on a ajouté en forme rejetée une forme existante en temporaire. La sauvegarde fait disparaître la vedette de l'index, il faut rechercher les notices concernées par partout ou rechercher dans la base de test et corriger.

**En cas de doute, signaler à la coordination locale.**

### **Erreur de destruction**

On a voulu détruire une notice d'autorité temporaire.

*Erreur: Les notices d'autorité non permanentes ne peuvent être supprimées.  
Erreur: Authority record was not deleted; no match was found.*

Si la vedette doit être supprimée, il faut le faire dans les notices bibliographiques.

## B. Messages signalées dans les listages

Les listages de relecture sont accessibles sur le site de RERO en mode professionnel ou par lien direct sous mot de passe. A Genève, lorsque vous cataloguez, vous recevez le lendemain un e-mail avec le lien direct de votre listage : <http://www.rero.ch/review/>

Il y a un répertoire créé par jour, par exemple: 2013\_07\_03/

A l'intérieur d'un jour, il y a un répertoire créé par type de notices:

- auth\_review pour les notices d'autorité,
- bib\_review pour les notices bibliographiques.

A l'intérieur du répertoire, les listages sont présentés sous forme de fichiers html, chaque fichier est nommé par le code opérateur suivi de la date sous la forme mm (mois) jj (jour).

Par exemple: 79510702.html pour le listage du code opérateur 7951 du 2 juillet.

[http://www.rero.ch/review/2013\\_07\\_02/bib\\_review/79510702.html](http://www.rero.ch/review/2013_07_02/bib_review/79510702.html)

Il existe deux types de messages:

- les messages d'avertissement,
- les messages d'erreur.

### Messages d'avertissement

Les messages d'avertissement sont générés dans les listages sous la zone qui subit un contrôle mais rien n'indique dans le nom du fichier la présence d'un message.

#### *Nouveau descripteur*

L'introduction d'un nouveau descripteur est signalée dans le listage :

*AVERTISSEMENT 0000: nouveau terme matières. A contrôler*

#### *Contrôle des URL*

Lorsqu'on introduit un URL en zone 856, celui-ci est contrôlé et s'il ne fonctionne pas au moment de la vérification, un message d'avertissement est généré dans le listage :

*AVERTISSEMENT 0000: lien non résolu, vérifier l'url*

### Messages d'erreur


Les listages contenant des erreurs sont signalés par la lettre E dans le nom du fichier, par exemple: 79510702.E.html

Il ne s'agit pas d'une vérification complète des notices mais juste d'un contrôle sur quelques zones sensibles pour la mise à jour ou pour l'établissement des statistiques. **Il est impératif de les corriger le plus rapidement possible.**

### **Zone 040**

La zone 040 sert essentiellement aux statistiques et est indispensable pour établir les factures RERO. Elle est créée automatiquement lors de l'importation de notices avec EZPump et doit être saisie manuellement lors d'un catalogage original. Elle peut être enregistrée dans les [grilles](#) personnalisées. Elle ne doit jamais être modifiée lors d'un raccrochage ou lors d'une importation par EZPump.

L'absence de zone 040 est aussi signalée lorsque vous validez vos notices. Merci de corriger tout de suite :

Icône  ou menu déroulant **Editer → Valider** : Il manque un champ 040

Si vous n'avez pas corrigé vous aurez dans votre listage :

*ERREUR 0000: en 040 manque*

Si vous avez introduit un code de localisation faux, vous aurez dans votre listage :

*ERREUR 0000: en 040 code de localisation erroné, corriger la localisation*

**Merci de corriger ou de signaler le cas à la coordination locale si vous avez des doutes.**

### **Zone 900**

Afin d'établir des statistiques d'importation par réservoir avec EZPump, une zone 900 est créée automatiquement dans les notices bibliographiques. Elle ne doit en aucun cas être modifiée ou supprimée.

Si la notice a été importée après le 31 janvier 2011 et que vous n'avez pas encore installé sur votre poste la dernière version d'EZPump (actuellement version 2011.1), vous aurez dans votre listage une zone :

*900 \_\_ \$a @HOSTNAME@ \$b @DATEyyyymmdd@*

et un message

*ERREUR 0000: la zone 900 spécifiant le réservoir d'importation manque ou est mal encodée*

Le même message apparaît aussi si vous avez détruit manuellement cette zone 900.

Si vous devez restituer la zone 900, elle doit être composée en \$a du nom du réservoir comme tel qu'il apparaît dans EZPump et en \$b la date d'importation sous la forme :  
année sur 4 positions, mois sur 2 positions et jour sur 2 positions.

### Exemple

*900 \_\_ \$a Boreal \$b 20110309*  
Réservoir Boreal, notice importée le 9 mars 2011

La liste des réservoirs figure dans le [format](#) sur le site de RERO.

**En cas de doute pour la restitution de la zone 900, demandez à la coordination locale.**

### **Retour de ligne dans les notices**

Si vous copiez/collez à partir d'informations prises hors de Virtua, vous pouvez introduire par mégarde un retour de ligne dans vos notices. Cette erreur est généralement visible lorsque vous affichez la notice en format MARC et il suffit d'effacer le retour à la ligne pour corriger.

*ERREUR 0000: supprimer le retour à la ligne interdit, présent à la position xxx*

**Merci de corriger ou de signaler le cas à la coordination locale si vous avez des doutes.**

## C. Messages dans les listages de relecture

Nous avons développé à Genève des contrôles automatiques dans les listages de relecture que nous vous signalons une fois par semaine par mail. Une partie des messages est envoyée automatiquement, l'autre partie est envoyée manuellement.

### Messages envoyés automatiquement

Les messages qui correspondent potentiellement à une erreur certaine sont envoyés automatiquement. Dans cette catégorie, les contrôles suivants sont effectués :

Zones 039 et 957 : pour certaines bibliothèques, si la notice contient une zone locale 982 ou 992, la présence de la localisation correspondante est vérifiée.

Zone 072 : le code sujet doit faire partie de la liste des [codes autorisés](#) selon le format.

Zone 100/700 : ne doit pas contenir [from old catalog].

Zones 130, 245, 490, 830, 900, 982 : vérification des indicateurs.

Zones 130, 245, 730, 830 : vérification de l'indicateur de suppression de l'article initial en fonction du code langue introduit en 008 selon une liste d'articles définis. Le message que vous recevez n'est pas toujours pertinent notamment si vous cataloguez par exemple un document dont le titre commence par « Le Corbusier ».

Zone 490 : la zone ne doit pas contenir de point-virgule.

Zone 580 : si la zone est présente, le bib lvl doit être « a ».

Zone 773 : si la zone est présente, le bib lvl doit être « a ».

Zone 900 : si la zone contient « thm » il ne doit pas y avoir d'espace après.

Zone 902 : le code doit faire partie de la liste des [codes autorisés](#) selon le format. Le message que vous recevez n'est pas toujours pertinent, notamment si vous avez demandé un nouveau code et que nous avons oublié de l'introduire dans la liste des codes autorisés. Dans ce cas, merci de nous informer pour que vous ne receviez pas chaque semaine les mêmes messages.

Zone 909 : cette zone ne doit plus être présente car elle n'existe plus.

Zones 980/982 : le code introduit en \$2 doit faire partie des [codes autorisés](#) selon le format. Le message que vous recevez n'est pas toujours pertinent, notamment si vous avez demandé un nouveau code et que nous avons oublié de l'introduire dans la liste des codes autorisés. Dans ce cas, merci de nous informer pour que vous ne receviez pas chaque semaine les mêmes messages.

Zone 983 : cette zone ne doit plus être présente car elle n'existe plus.

Zone 990 : cette zone ne doit plus être présente car elle n'existe plus.

Zone 992 : la zone doit contenir un \$a et un \$x.

## **Messages envoyés manuellement**

Les messages qui ne signalent pas forcément une erreur sont traités manuellement. Dans cette catégorie, les contrôles suivants sont effectués :

Zone 035 : vérification de la présence de cette zone et de sa conformité.

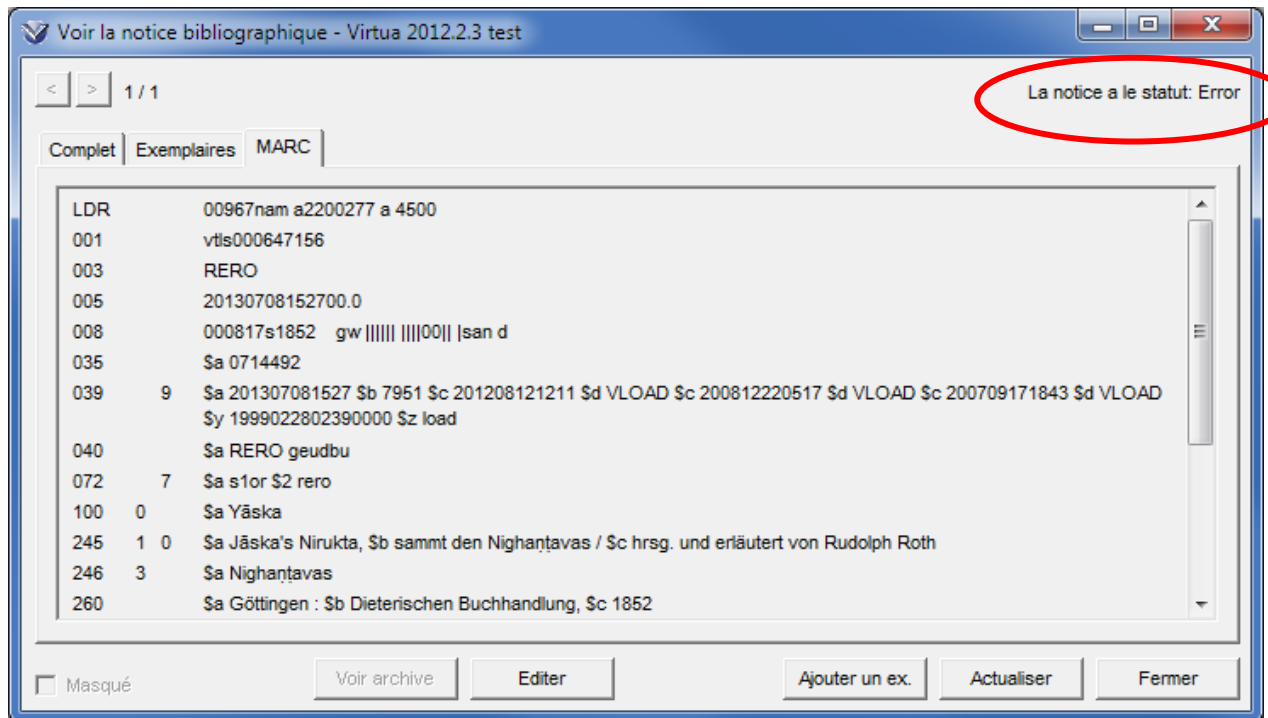
Zone 039 et 957 : si la notice ne contient pas de zone locale 982 ou 992, la présence de la localisation correspondante est vérifiée.

Zone 130, 245, 730, 830 : vérification de l'indicateur de suppression de l'article ne faisant pas partie de la liste établie.

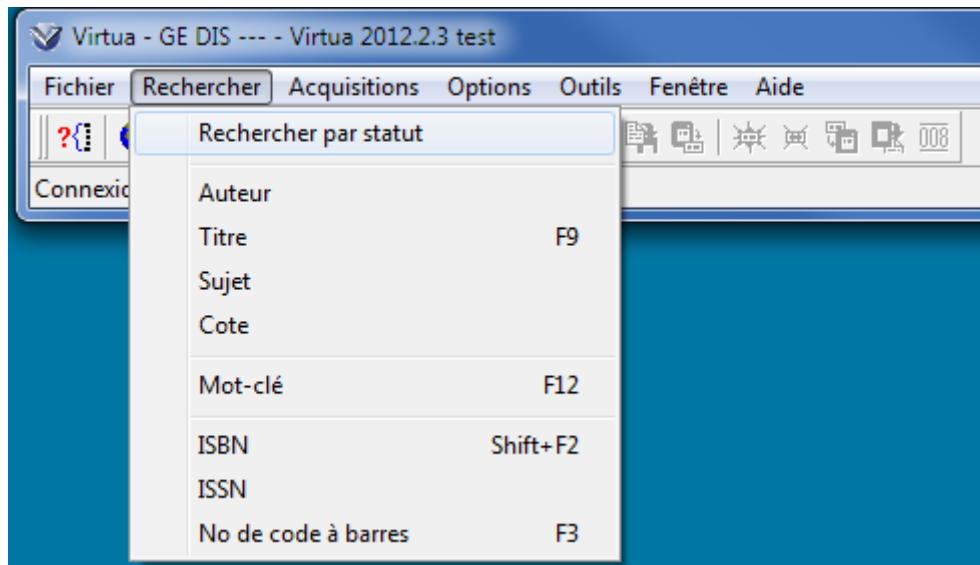
Zone 490 : si l'indicateur est 1, vérification de la présence d'une zone 8xx, si l'indicateur est 0, vérification de l'absence d'une zone 8xx.

## D. Notices en erreur

Selon la gravité de la faute, la notice se met en erreur. Ce statut est indiqué dans la fenêtre **Voir la notice** :



Ces notices peuvent être recherchées par leur statut, dans le menu déroulant **Rechercher** → **Rechercher par statut**. Elles ne sont pas indexées dans la base et ne peuvent être retrouvées que par leur bib-id (Bibliogr. 001).



On peut rechercher les **notices bibliographiques, d'autorité, d'état de collection et de lecteur**, au choix dans le menu déroulant.

On peut rechercher selon différents statuts dans le menu déroulant. On peut définir le code opérateur, le niveau bibliographique, la date, etc.

La liste des notices en erreur apparaît. En sélectionnant une notice, on affiche son contenu avec la liste des messages que la notice a générés et on peut directement l'éditer pour la corriger :

Nbre de notices trouvées: 6				
	No de notice	Date	Utilisateur	Statut
1	007230679	05.02.2013	root	Error
2	000647156	08.07.2013	7951	Error
3	007239713	16.02.2013	root	Error
4	007286590	30.04.2013	root	Error
5	007291396	07.05.2013	root	Error
6	004665511	24.05.2013	61_rero	Error

LDR 00967nam a2200277 a 4500  
001 vtls000647156  
003 RERO  
005 20130708152700.0  
008 000817s1852 gw ||||| ||||00|| |san d  
035 \$a 0714492  
039 9 \$a 201307081527 \$b 7951 \$c 201208121211 \$d VLOAD  
\$c 200812220517 \$d VLOAD \$c 200709171843 \$d  
VLOAD \$y 1999022802390000 \$z load  
040 \$a RERO geudbu  
072 7 \$a s1or \$2 rero  
100 0 \$a Yäska  
245 1 0 \$a Jäska's Nirukta, \$b sammt den Nighañtavas / \$c hrsg.  
und erläutert von Rudolph Roth  
246 3 \$a Nighañtavas  
260 \$a Göttingen : \$b Dieterischen Buchhandlung, \$c 1852  
300 \$a LXXII, 230 p. ; \$c 24 cm  
700 1 \$a Roth, Rudolf von, \$d 1821-1895  
700 0 2 \$a Yäska. - \$t Nirukta  
957 \$a geudbu gevbgc  
992 \$a FL 273 \$x ge/ul--/w

Erreur: Clé de tri vide créée à partir de la vedette 700 \$a Nirukta  
Erreur: Message d'erreur de chargement du serveur - afficher AddInfo  
pour l'utilisateur. Empty sort key created from heading  
Erreur: Record put into error state.